

# INFORME DE ACTIVIDADES

INSTITUTO MUNICIPAL DE VIVIENDA  
DE SAN MIGUEL DE ALLENDE, GTO

TERCER  
TRIMESTRE

2015



## INFORME DE ACTIVIDADES TERCER TRIMESTRE 2015

El Instituto Municipal de Vivienda de San Miguel de Allende, Gto., es un Organismo Público Descentralizado de la Administración Pública Municipal, tiene por objeto crear y fomentar acciones de vivienda en beneficio de la población del municipio de San Miguel de Allende, Guanajuato.

Misión: Promover y fomentar acciones de vivienda popular o de interés social a efecto de mejorar la calidad de vida de las familias de bajos ingresos y coadyuvar al desarrollo sustentable de nuestro municipio.


Visión: ser una Institución confiable y eficaz con un patrimonio consolidado, y en coordinación con los organismos y autoridades competentes propiciar la oferta de vivienda de calidad a un mayor número de familias sanmiguelenses.

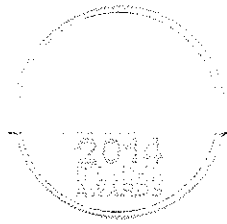
Valores: lealtad, responsabilidad, honestidad, respeto, solidaridad, vocación y compromiso de servicio, trabajo en equipo.

### PROGRAMA: CUMPLIMIENTO Y SUPERVISIÓN DE ACCIONES

El objetivo de este programa es dirigir, controlar, supervisar y dar seguimiento al 100% de las actividades que desarrolle el Instituto, así como conducir las relaciones que garanticen la correcta marcha del mismo.

Por lo anterior, dentro de las actividades llevadas a cabo durante los meses de julio, agosto y septiembre del año 2015 se destacan las siguientes:





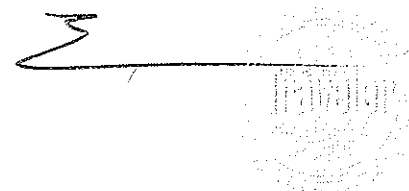
## PROGRAMA: MEJORAMIENTO DE VIVIENDA "EDIFICACION DE UNIDAD BASICA DE VIVIENDA 2015"

El objetivo del programa es mejorar las condiciones de vida de la población del medio urbano y rural, mediante el otorgamiento de apoyos para la edificación o ampliación de vivienda.

El día 13 de abril se inició con la ejecución de la obra con una inversión total de \$ 2'209 267.80 (Dos Millones Doscientos Nueve Mil Doscientos Sesenta y Siete Pesos 80/100 M.N.) donde se tuvo la participación de los beneficiarios con una aportación de \$ 10,000.00 (Diez Mil Pesos 00/100 M.N.) por cada uno, dando un total de \$180,000.00 (Ciento Ochenta Mil Pesos 00/100 M.N) el instituto con recurso propio aporto la cantidad de \$2'029,267.80 (Dos Millones Veintinueve Mil Doscientos Sesenta y Siete Pesos 80/100 M.N.) dicha obra se concluyó el día 26 de junio posteriormente a esta fecha se acordara la para la entrega oficial.

Con este programa se benefició directamente con la edificación de las viviendas a más de 80 sanmiguelenses y más de 150 familias con los trabajos temporales.

| FUENTE DEL RECURSO                 | IMPORTE                |
|------------------------------------|------------------------|
| RECURSO PROPIO DEL IMUVI           | \$ 2,029,267.80        |
| APORTACIÓN DEL BENEFICIARIO        | \$ 180,000.00          |
| <b>MONTO TOTAL DE LA INVERSIÓN</b> | <b>\$ 2,209,267.80</b> |





## PROGRAMA: MEJORAMIENTO DE VIVIENDA

### “EDIFICACION DE AMPLIACION” (RECAMARA O BAÑO)

Para este programa se cuenta con el listado de beneficiarios que para este ejercicio se llevará a cabo, con el objetivo de mejorar la calidad de vida de las familias de la zona urbana y zona rural, contarán con una ampliación ya sea de recamara para las familias donde duermen más de 4 integrantes en una sola pieza o un baño para las familias que no cuenten con tal.


Mediante el convenio de participación con el municipio con número CPAR-VIVIENDA2015-IMUVI-001-2015, el gobierno municipal portara la cantidad de \$ 10,000,000.00 (Diez Millones de Pesos 00/100 M.N.) destinados a la ejecución de obras y/o acciones en las comunidades y colonias ya aprobadas y seleccionadas.

El día 7 de agosto se realizó entrega recepción de este programa beneficiando así a más de 1183 sanmiguelenses que ahora contarán con una vivienda digna y con ello mejorando su calidad de vida.

Con la edificación de estas viviendas se les dio trabajo a las personas de las mismas comunidades viéndose beneficiadas más de 200 familias con la creación de empleos temporales.




### LISTADO DE COMUDIADAS QUE SE BENEFICIARAN CON ESTE PROGRAMA ZONA RURAL (RECAMARA)

| COMUNIDAD               | BENEFICIARIOS |
|-------------------------|---------------|
| TRES PALMAS             | 1 FAMILIA     |
| EL CARMEN               | 4 FAMILIAS    |
| SAN JOSÉ DE LA PALMA    | 4 FAMILIAS    |
| SANTAS MARÍAS           | 5 FAMILIAS    |
| POZO DE BALDERAS        | 4 FAMILIAS    |
| GUADALUPE DE TAMBULA    | 7 FAMILIAS    |
| SAN ANTONIO DEL VARAL   | 10 FAMILIAS   |
| JESÚS MARÍA LA PETACA   | 7 FAMILIAS    |
| LOS GUÍAS               | 7 FAMILIAS    |
| TINAJA DE LOS RODRÍGUEZ | 7 FAMILIAS    |
| EL MEMBRILLO            | 4 FAMILIAS    |
| CORRALEJO DE ABAJO      | 8 FAMILIAS    |



**PARA LA ZONA URBANA SE APOYARA CON 11 ACCIONES CON EL PROGRAMA DE AMPLIACION (RECAMARA)**

| COLONIA                       | BENEFICIARIOS      |
|-------------------------------|--------------------|
| FRACCIONAMIENTO EL NIGROMANTE | 1 FAMILIA          |
| FRACCIONAMIENTO LOS MEZQUITES | 1 FAMILIA          |
| INFONAVIT MALANQUÍN           | 1 FAMILIA          |
| SANTA CRUZ DE LA PAZ          | 1 FAMILIA          |
| ALLENDE                       | 2 FAMILIA          |
| INFONAVIT ALLENDE             | 1 FAMILIA          |
| CENTRO                        | 1 FAMILIA          |
| PEÑA DE LA CRUZ               | 1 FAMILIA          |
| SAN LUIS REY                  | 1 FAMILIA          |
| FRANCISCO VILLA               | 1 FAMILIA          |
| <b>TOTAL</b>                  | <b>11 FAMILIAS</b> |



*Handwritten signatures and scribbles in the right margin.*

*Handwritten signature and a circular stamp at the bottom right.*




## SESIONES DEL CONSEJO DIRECTIVO

Durante el periodo se convocó y llevaron a cabo las siguientes sesiones del Consejo Directivo: **Sesiones Ordinarias Número CXI, CXII, Y CXIII** en fechas 09 de julio, 27 de agosto y 24 de septiembre respectivamente, cabe mencionar que en la Sesión Ordinaria número CXI, se informó los estados financieros de los mes de mayo 2015,. En la sesión ordinaria número CXII, se informaron los estados financieros de junio y julio, se aprobó y se analizó el anteproyecto de presupuesto de ingresos y egresos ejercicio 2016, así como también se aprobó la venta de 13 lotes del fraccionamiento san Ricardo (Lotes del 1 al 13 de la manzana I de la calle San Miguel, en la sesión CXIII se aprobaron los estados financieros del mes de agosto 2015.

## PARTICIPACIÓN DE EVENTOS

Se participó en el curso de capacitación denominado Valor residual incursado por el colegio de profesionales de la valuación de Guanajuato A.C. que se llevó a cabo realizado en la ciudad de Irapuato.

Así mismo se participó en el tercer y último informe de gobierno municipal del Lic. Mauricio Trejo Pureco



# INFORME FINANCIERO

## JULIO


## 2015

| INSTITUTO MUNICIPAL DE VIVIENDA DE SAN MIGUEL DE ALLENDE, GTO. |  |                |                  |        |
|--|--|----------------|------------------|--------|
| ESTADO DE SITUACIÓN FINANCIERA                                 |  |                |                  |        |
| AL 31 DE JULIO DE 2015   |  |                |                  |        |
| ÍNDICE   | NOMBRE   | PERIODO ACTUAL | PERIODO ANTERIOR | NOTA   |
| 1000   | <b>ACTIVO</b>  | 38,770,312.39  | 40,391,863.34    |        |
| 1100   | <b>ACTIVO CIRCULANTE</b>   | 12,736,127.18  | 14,601,296.71    |        |
| 1110   | Efectivo y equivalentes  | 5,920,255.06   | 8,353,362.95     |        |
| 1113   | Bancos/dependencias y otros  | 2,975,028.87   | 2,847,941.81     |        |
| 1114   | Inversiones temporales (hasta 3 meses)   | 2,945,226.19   | 5,505,421.14     | ESF-01 |
| 1120   | Derechos a recibir efectivo o equivalentes   | 5,379,084.20   | 6,247,933.76     |        |
| 1122   | Cuentas por cobrar a corto plazo   | 16.13          | 6,986.89         | ESF-02 |
| 1123   | Deudores diversos por cobrar a corto plazo   | 3,029.68       | 29,721.25        | ESF-03 |
| 1125   | Deudores por anticipos de la tesorería a corto plazo                                     | 3,500.00       |                  | ESF-03 |
| 1129   | Otros derechos a recibir efectivo o equivalentes a corto plazo                           | 5,372,538.39   | 6,211,225.62     |        |
| 1130   | Derechos a recibir bienes o servicios  | 1,436,787.92   |                  |        |
| 1131   | Anticipo a proveedores por adquisición de bienes y prestación de servicios a corto plazo | 11,109.51      |                  | ESF-03 |
| 1134   | Anticipo a contratistas por obras públicas a corto plazo                                 | 1,425,678.41   |                  | ESF-03 |
| 1200   | <b>ACTIVO NO CIRCULANTE</b>  | 26,034,185.21  | 25,790,566.63    |        |
| 1230   | Bienes inmuebles, infraestructura y construcciones en proceso                            | 25,359,610.91  | 25,127,907.73    | ESF-08 |
| 1231   | Terrenos   | 23,801,555.18  | 23,801,555.18    |        |
| 1233   | Edificios no habitacionales  | 585,861.60     | 585,861.60       |        |
| 1236   | Construcciones en proceso en bienes propios  | 972,194.13     | 740,490.95       |        |
| 1240   | Bienes muebles   | 1,148,896.50   | 1,136,981.10     | ESF-08 |
| 1241   | Mobiliario y equipo de administración  | 322,627.80     | 314,130.50       |        |
| 1242   | Mobiliario y equipo educacional y recreativo   | 3,419.10       |                  |        |
| 1244   | Vehículos y equipo de transporte   | 821,653.00     | 821,654.00       |        |
| 1246   | Maquinaria, otros equipos y herramientas   | 1,196.60       | 1,196.60         |        |
| 1250   | Activos intangibles  | 6,949.86       | 6,949.86         | ESF-09 |
| 1251   | Software   | 6,949.86       | 6,949.86         |        |
| 1260   | Depreciación, deterioro y amortización acumulada de bienes                               | -481,272.06    | -481,272.06      |        |
| 1263   | Depreciación acumulada de bienes muebles   | -477,394.83    | -477,394.83      | ESF-08 |
| 1265   | Amortización acumulada de activos intangibles  | -3,877.23      | -3,877.23        | ESF-09 |
| 2000   | <b>PASIVO</b>  | 43,187.38      | 50,270.30        |        |
| 2100   | <b>PASIVO CIRCULANTE</b>   | 43,187.38      | 50,270.30        |        |
| 2110   | Cuentas por pagar a corto plazo  | 39,188.89      | 45,699.92        | ESF-12 |
| 2112   | Proveedores por pagar a corto plazo  | 4,552.83       | 975.50           | ESF-12 |
| 2117   | Retenciones y contribuciones por pagar a corto plazo                                     | 25,402.65      | 35,491.01        | ESF-12 |
| 2119   | Otras cuentas por pagar a corto plazo  | 9,233.41       | 9,233.41         | ESF-12 |
| 2150   | Pasivos diferidos a corto plazo  | 3,998.49       | 4,570.38         |        |
| 2151   | Ingresos cobrados por adelantado a corto plazo   | 3,998.49       | 4,570.38         |        |
| 3000   | <b>HACIENDA PÚBLICA/ PATRIMONIO</b>  | 38,727,125.01  | 40,341,593.04    |        |
| 3100   | <b>HACIENDA PÚBLICA/PATRIMONIO CONTRIBUIDO</b>   | 31,335,891.81  | 32,116,863.14    | VHP-01 |
| 3120   | Donaciones de capital  | 31,335,891.81  | 32,116,863.14    |        |
| 3200   | <b>HACIENDA PÚBLICA /PATRIMONIO GENERADO</b>   | 7,391,233.20   | 8,224,729.90     | VHP-02 |
| 3210   | Resultados del ejercicio (ahorro/ desahorro)   | -829,839.78    | 2,195,005.74     |        |
| 3220   | Resultados de ejercicios anteriores  | 8,221,072.98   | 6,029,724.16     |        |



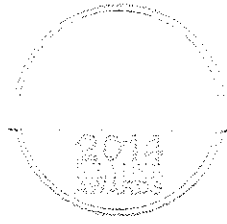


**imuvi**  
Instituto Municipal de Vivienda  
de San Miguel de Allende



**san miguel**  
DE ALLENDE  
GOBIERNO MUNICIPAL 2012-2015

| INSTITUTO MUNICIPAL DE VIVIENDA DE SAN MIGUEL DE ALLENDE, GTO.<br>ESTADO DE ACTIVIDADES/RESULTADOS<br>DEL 1 DE ENERO AL 31 DE JULIO DE 2015 |   |                |                  |        |
|---|---|----------------|------------------|--------|
| ÍNDICE  | NOMBRE  | PERIODO ACTUAL | PERIODO ANTERIOR | NOTA   |
| 4000  | INGRESOS Y OTROS BENEFICIOS   | 9,852,300.72   | 4,345,508.77     |        |
| 4100  | INGRESOS DE GESTIÓN   | 1,270,050.26   | 4,320,860.77     | ERA-01 |
| 4130  | Contribuciones de mejoras   | 180,000.00     |                  |        |
| 4131  | Contribución de mejoras por obras públicas  | 180,000.00     |                  |        |
| 4150  | Productos de tipo corriente   | 122,195.50     | 156,119.72       |        |
| 4159  | Otros productos que generan ingresos corrientes                                       | 122,195.50     | 156,119.72       |        |
| 4170  | Ingresos por venta de bienes y servicios  | 957,854.76     | 4,164,741.05     |        |
| 4173  | Ingresos por venta de bienes y servicios de organismos descentralizados               | 957,854.76     | 4,164,741.05     |        |
| 4200  | PARTICIPACIONES, APORTACIONES, TRANSFERENCIAS, ASIGNACIONES, SUBSIDIOS Y OTRAS AYUDAS | 8,582,250.46   | 24,648.00        | ERA-01 |
| 4210  | Participaciones y aportaciones  | 8,582,250.46   | 24,648.00        |        |
| 4213  | Convenios   | 8,582,250.46   | 24,648.00        |        |
| 5000  | GASTOS Y OTRAS PÉRDIDAS   | 10,682,140.50  | 1,392,084.91     | ERA-03 |
| 5100  | GASTOS DE FUNCIONAMIENTO  | 1,331,004.40   | 1,392,084.91     |        |
| 5110  | Servicios personales  | 903,854.59     | 1,024,552.10     |        |
| 5111  | Remuneraciones al personal de carácter permanente                                     | 743,620.00     | 718,462.21       |        |
| 5112  | Remuneraciones al personal de carácter transitorio                                    | 109,388.00     | 196,695.96       |        |
| 5113  | Remuneraciones adicionales y especiales   | 24,056.69      | 15,448.87        |        |
| 5115  | Otras prestaciones sociales y económicas  | 26,789.90      | 93,945.06        |        |
| 5120  | Materiales y suministros  | 170,459.87     | 109,319.29       |        |
| 5121  | Materiales de administración, emisión de documentos y artículos oficiales             | 25,683.63      | 12,036.50        |        |
| 5122  | Alimentos y utensilios  | 770.00         | 1,835.99         |        |
| 5125  | Productos químicos, farmacéuticos y de laboratorio                                    | 43,714.62      | 22,655.78        |        |
| 5126  | Combustibles, lubricantes y aditivos  | 98,939.18      | 71,964.40        |        |
| 5127  | Vestuario, blancos, prendas de protección y artículos deportivos                      | 1,118.24       |                  |        |
| 5129  | Herramientas, refacciones y accesorios menores  | 244.00         | 726.62           |        |
| 5130  | Servicios generales   | 256,679.94     | 258,213.52       |        |
| 5131  | Servicios básicos   | 22,829.89      | 20,532.72        |        |
| 5133  | Servicios profesionales, científicos y técnicos y otros servicios                     | 133,925.90     | 84,528.07        |        |
| 5134  | Servicios financieros, bancarios y comerciales  | 35,401.70      | 67,638.96        |        |
| 5135  | Servicios de instalación, reparación, mantenimiento y conservación                    | 12,998.48      | 25,618.72        |        |
| 5137  | Servicios de traslado y viáticos  | 5,923.22       | 3,121.54         |        |
| 5138  | Servicios oficiales   | 24,594.63      | 29,533.83        |        |
| 5139  | Otros servicios generales   | 21,006.12      | 21,954.14        |        |
| 5200  | TRANSFERENCIAS, ASIGNACIONES, SUBSIDIOS Y OTRAS AYUDAS                                | 9,351,136.10   |                  |        |
| 5230  | Subsidios y subvenciones  | 9,351,136.10   |                  |        |
| 5231  | Subsidios   | 9,351,136.10   |                  |        |
| 3210  | RESULTADOS DEL EJERCICIO (AHORRO/ DESAHORRO)  | -829,839.78    | 2,953,423.86     |        |



# INFORME FINANCIERO

# AGOSTO 2015



**imuvi**  
Instituto Municipal de Vivienda  
de San Miguel de Allende



| INSTITUTO MUNICIPAL DE VIVIENDA DE SAN MIGUEL DE ALLENDE, GTO. |  |                |                  |        |
|--|--|----------------|------------------|--------|
| ESTADO DE SITUACIÓN FINANCIERA                                 |  |                |                  |        |
| AL 31 DE AGOSTO DE 2015  |  |                |                  |        |
| ÍNDICE   | NOMBRE   | PERIODO ACTUAL | PERIODO ANTERIOR | NOTA   |
| 1000   | <b>ACTIVO</b>  | 37,708,684.50  | 40,391,863.34    |        |
| 1100   | <b>ACTIVO CIRCULANTE</b>   | 11,655,199.29  | 14,601,296.71    |        |
| 1110   | Efectivo y equivalentes  | 6,098,314.45   | 8,353,362.95     |        |
| 1113   | Bancos/dependencias y otros  | 3,245,552.58   | 2,847,941.81     |        |
| 1114   | Inversiones temporales (hasta 3 meses)   | 2,852,761.87   | 5,505,421.14     | ESF-01 |
| 1120   | Derechos a recibir efectivo o equivalentes   | 5,019,586.72   | 6,247,933.76     |        |
| 1122   | Cuentas por cobrar a corto plazo   | 16.45          | 6,986.89         | ESF-02 |
| 1123   | Deudores diversos por cobrar a corto plazo   |                | 29,721.25        | ESF-03 |
| 1125   | Deudores por anticipos de la tesorería a corto plazo                                     | 3,500.00       |                  | ESF-03 |
| 1129   | Otros derechos a recibir efectivo o equivalentes a corto plazo                           | 5,016,070.27   | 6,211,225.62     |        |
| 1130   | Derechos a recibir bienes o servicios  | 537,298.12     |                  |        |
| 1131   | Anticipo a proveedores por adquisición de bienes y prestación de servicios a corto plazo | 11,109.51      |                  | ESF-03 |
| 1134   | Anticipo a contratistas por obras públicas a corto plazo                                 | 526,188.61     |                  | ESF-03 |
| 1200   | <b>ACTIVO NO CIRCULANTE</b>  | 26,053,485.21  | 25,790,566.63    |        |
| 1230   | Bienes inmuebles, infraestructura y construcciones en proceso                            | 25,359,610.91  | 25,127,907.73    | ESF-08 |
| 1231   | Terrenos   | 23,801,555.18  | 23,801,555.18    |        |
| 1233   | Edificios no habitacionales  | 585,861.60     | 585,861.60       |        |
| 1236   | Construcciones en proceso en bienes propios  | 972,194.13     | 740,490.95       |        |
| 1240   | Bienes muebles   | 1,168,196.50   | 1,136,981.10     | ESF-08 |
| 1241   | Mobiliario y equipo de administración  | 341,927.80     | 314,130.50       |        |
| 1242   | Mobiliario y equipo educacional y recreativo   | 3,419.10       |                  |        |
| 1244   | Vehículos y equipo de transporte   | 621,653.00     | 621,654.00       |        |
| 1246   | Maquinaria, otros equipos y herramientas   | 1,196.60       | 1,196.60         |        |
| 1250   | Activos intangibles  | 6,949.86       | 6,949.86         | ESF-09 |
| 1251   | Software   | 6,949.86       | 6,949.86         |        |
| 1260   | Depreciación, deterioro y amortización acumulada de bienes                               | -481,272.06    | -481,272.06      |        |
| 1263   | Depreciación acumulada de bienes muebles   | -477,394.83    | -477,394.83      | ESF-08 |
| 1265   | Amortización acumulada de activos intangibles  | -3,877.23      | -3,877.23        | ESF-09 |
| 2000   | <b>PASIVO</b>  | 102,518.92     | 50,270.30        |        |
| 2100   | <b>PASIVO CIRCULANTE</b>   | 102,518.92     | 50,270.30        |        |
| 2110   | Cuentas por pagar a corto plazo  | 86,201.24      | 45,699.92        | ESF-12 |
| 2112   | Proveedores por pagar a corto plazo  |                | 975.50           | ESF-12 |
| 2113   | Contratistas por obras públicas por pagar a corto plazo                                  | 49,960.35      |                  | ESF-12 |
| 2117   | Retenciones y contribuciones por pagar a corto plazo                                     | 24,507.48      | 35,491.01        | ESF-12 |
| 2119   | Otras cuentas por pagar a corto plazo  | 11,733.41      | 9,233.41         | ESF-12 |
| 2150   | Pasivos diferidos a corto plazo  | 16,317.68      | 4,570.38         |        |
| 2151   | Ingresos cobrados por adelantado a corto plazo   | 16,317.68      | 4,570.38         |        |
| 3000   | <b>HACIENDA PÚBLICA/ PATRIMONIO</b>  | 37,606,165.58  | 40,341,593.04    |        |
| 3100   | <b>HACIENDA PÚBLICA/PATRIMONIO CONTRIBUIDO</b>   | 30,922,923.61  | 32,116,863.14    | VHP-01 |
| 3120   | Donaciones de capital  | 30,922,923.61  | 32,116,863.14    |        |
| 3200   | <b>HACIENDA PÚBLICA /PATRIMONIO GENERADO</b>   | 6,683,241.97   | 8,224,729.90     | VHP-02 |
| 3210   | Resultados del ejercicio (ahorro/ desahorro)   | -1,537,831.01  | 2,195,005.74     |        |
| 3220   | Resultados de ejercicios anteriores  | 8,221,072.98   | 6,029,724.16     |        |

| INSTITUTO MUNICIPAL DE VIVIENDA DE SAN MIGUEL DE ALLENDE, GTO. |   |                |                  |        |
|--|---|----------------|------------------|--------|
| ESTADO DE ACTIVIDADES/RESULTADOS                               |   |                |                  |        |
| DEL 1 DE ENERO AL 31 DE AGOSTO DE 2015                         |   |                |                  |        |
| INDICE   | NOMBRE  | PERIODO ACTUAL | PERIODO ANTERIOR | NOTA   |
| 4000   | INGRESOS Y OTROS BENEFICIOS   | 11,161,135.82  | 4,509,856.73     |        |
| 4100   | INGRESOS DE GESTIÓN   | 1,652,616.25   | 4,480,017.73     | ERA-01 |
| 4130   | Contribuciones de mejoras   | 180,000.00     |                  |        |
| 4131   | Contribución de mejoras por obras públicas  | 180,000.00     |                  |        |
| 4150   | Productos de tipo corriente   | 147,121.21     | 179,801.97       |        |
| 4159   | Otros productos que generan ingresos corrientes                                       | 147,121.21     | 179,801.97       |        |
| 4170   | Ingresos por venta de bienes y servicios  | 1,325,495.04   | 4,300,215.76     |        |
| 4173   | Ingresos por venta de bienes y servicios de organismos descentralizados               | 1,325,495.04   | 4,300,215.76     |        |
| 4200   | PARTICIPACIONES, APORTACIONES, TRANSFERENCIAS, ASIGNACIONES, SUBSIDIOS Y OTRAS AYUDAS | 9,508,519.57   | 29,839.00        | ERA-01 |
| 4210   | Participaciones y aportaciones  | 9,508,519.57   | 29,839.00        |        |
| 4213   | Convenios   | 9,508,519.57   | 29,839.00        |        |
| 5000   | GASTOS Y OTRAS PÉRDIDAS   | 12,698,966.83  | 1,602,456.05     | ERA-03 |
| 5100   | GASTOS DE FUNCIONAMIENTO  | 1,548,850.93   | 1,602,456.05     |        |
| 5110   | Servicios personales  | 1,058,145.99   | 1,163,053.41     |        |
| 5111   | Remuneraciones al personal de carácter permanente                                     | 853,912.00     | 815,253.35       |        |
| 5112   | Remuneraciones al personal de carácter transitorio                                    | 148,418.00     | 235,323.00       |        |
| 5113   | Remuneraciones adicionales y especiales   | 25,429.19      | 15,448.87        |        |
| 5115   | Otras prestaciones sociales y económicas  | 30,386.80      | 97,028.19        |        |
| 5120   | Materiales y suministros  | 191,507.04     | 124,238.10       |        |
| 5121   | Materiales de administración, emisión de documentos y artículos oficiales             | 25,683.83      | 12,128.00        |        |
| 5122   | Alimentos y utensilios  | 1,222.98       | 1,935.99         |        |
| 5125   | Productos químicos, farmacéuticos y de laboratorio                                    | 49,414.29      | 25,365.78        |        |
| 5126   | Combustibles, lubricantes y aditivos  | 113,823.70     | 84,081.71        |        |
| 5127   | Vestuario, blancos, prendas de protección y artículos deportivos                      | 1,118.24       |                  |        |
| 5129   | Herramientas, refacciones y accesorios menores  | 244.00         | 726.62           |        |
| 5130   | Servicios generales   | 299,197.90     | 315,164.54       |        |
| 5131   | Servicios básicos   | 23,415.89      | 23,101.68        |        |
| 5132   | Servicios de arrendamiento  |                | 58.00            |        |
| 5133   | Servicios profesionales, científicos y técnicos y otros servicios                     | 152,649.34     | 120,618.72       |        |
| 5134   | Servicios financieros, bancarios y comerciales  | 50,695.52      | 68,251.56        |        |
| 5135   | Servicios de instalación, reparación, mantenimiento y conservación                    | 14,342.13      | 34,261.25        |        |
| 5136   | Servicios de comunicación social y publicidad   |                | 5,853.94         |        |
| 5137   | Servicios de traslado y viáticos  | 6,439.90       | 4,487.54         |        |
| 5138   | Servicios oficiales   | 25,345.11      | 33,248.33        |        |
| 5139   | Otros servicios generales   | 26,310.01      | 25,273.52        |        |
| 5200   | TRANSFERENCIAS, ASIGNACIONES, SUBSIDIOS Y OTRAS AYUDAS                                | 11,150,115.90  |                  |        |
| 5230   | Subsidios y subvenciones  | 11,150,115.90  |                  |        |
| 5231   | Subsidios   | 11,150,115.90  |                  |        |
| 3210   | RESULTADOS DEL EJERCICIO (AHORRO/ DESAHORRO)  | -1,537,831.01  | 2,907,400.68     |        |


Handwritten signature

Handwritten signature

Handwritten signature

Handwritten signature

Handwritten mark



INSTITUTO MUNICIPAL DE VIVIENDA  
DE SAN MIGUEL DE ALLENDE